

新北市政府消防局

108 年消防救護統計通報

第一季



新北市政府消防局 會計室 編製

中華民國 108 年 4 月 30 日



新北市消防統計通報

救護概況（一月至三月）

一、緊急救護分析

108年1月至3月本局救護服務出勤共計為47,060次，去年同期為49,102次，本期較去年同期減少2,042次(-4.16%)；。

◎以行政區觀察，本期救護服務出勤板橋區6,523次(佔13.86%)為最多、三重區5,472次(佔11.63%)次之、中和區4,744次(佔10.08%)次之、新莊區4,664(佔9.91%)再次次之；與去年同期相比較，救護服務出勤則以中和區減少386次(-7.52%)為最多、新店區減少228次(-6.14%)次之、新莊區減少211次(-4.33%)再次之。

◎以急救送醫-非創傷處置區分，本期急救送醫非創傷處置以急病14,012人次(佔76.91%)為最多，其他1,129次(佔6.20%)次之；去年同期急救送醫非創傷處置則仍以急病15,204人次(佔76.90%)為最多，其他1,296次(佔6.56%)次之；由上述觀之本期與去年同期相比較，急救送醫非創傷處置人次項下，皆以急病及其他二項佔八成以上，為最主要的原因。

◎以急救送醫-創傷處置區分，本期急救送醫創傷處置以車禍受傷11,358人次(佔67.69%)為最多，一般外傷5,011次(佔29.86%)次之；去年同期急救送醫創傷處置則仍以車禍受傷11,563人次(佔67.62%)為最多，一般外傷5,023次(佔29.38%)次之；由上述觀之本期與去年同期相比較，急救送醫創傷處置人次項下，皆以車禍受傷及一般外傷二項佔九成以上為最主要原因。

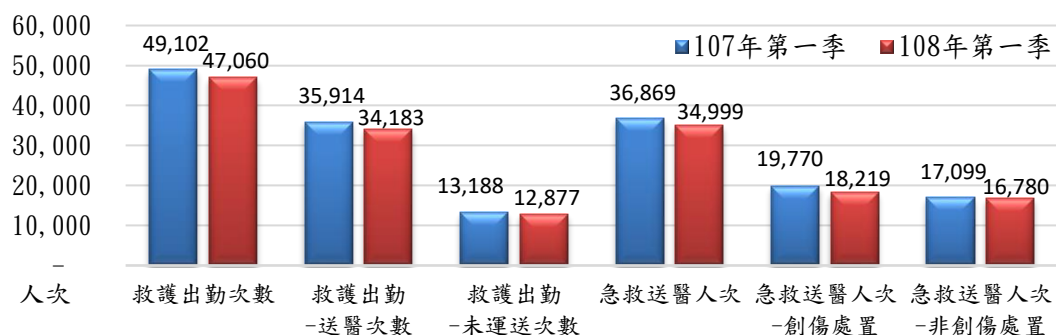


圖 1、新北市 108 年 1 月至 3 月緊急救護出勤暨急救送醫長條圖~與去年同期相較

資料來源：根據本局108年公務統計報表「1763-00-01-2」編製。

◎本通報各項統計數字皆以電子計算機整理計算，其尾數採四捨五入法計列，故總數與細項之和容有出入。

會計室編製

二、緊急救護處置分析

108年1月至3月消防救護急救處置、共計92,089次，去年同期為98,912次，本期較去年同期減少6,823次(-6.90%)。

◎以行政區觀察，本期緊急救護各類處置以板橋區11,855次(佔12.87%)最多、三重區9,717次(佔10.55%)次之、中和區9,054次(佔9.83%)再次之、新莊區8,930(佔9.70%)再次次之；與去年同期相比較，則以緊急救護各類處置以中和區減少1,475次(-14.01%)為最多、新莊區減少802次(-8.24%)次之、板橋區減少578次(-4.65%)再次之。

◎以救護急救處置區分，本期各類處置以其他處置計有53,713次(佔58.33%)為最多，創傷處置計有27,655次(佔30.03%)次之，呼吸道處置計有6,477次(佔7.03%)再次之；去年同期各類處置仍以其他處置計有58,555次(佔59.20%)為最多，創傷處置計有28,206次(佔28.52%)次之，呼吸道處置計有7,594次(佔7.68%)再次之。

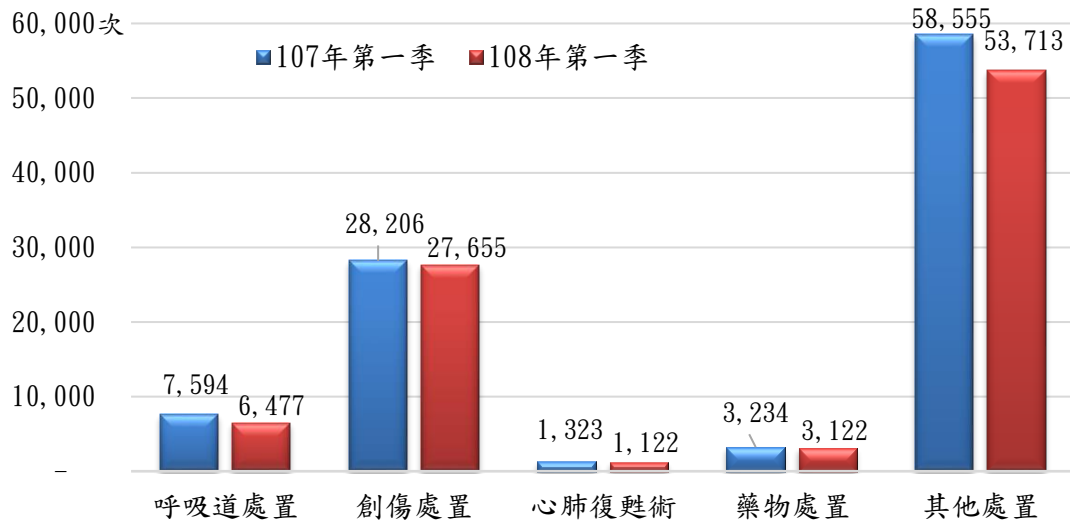


圖 2、新北市 108 年 1 月至 3 月消防救護急救處置各類處置~與去年同期相較

資料來源：根據本局公務統計報表「1763-00-02-2」編製。

三、緊急救護到院前心肺功能停止傷病患分析

108年1月至3月緊急救護到院前心肺功能停止之傷病患、共計562人次，去年同期為665人次，本期較去年同期減少103人次(-15.49%)。

◎以行政區觀察，本期緊急救護到院前心肺功能停止傷病患，以板橋區73人次(佔12.99%)最多、新莊區57人次(佔10.14%)次之、中和區51人次(佔9.07%)再次之；與去年同期相比較，則以汐止區及板橋區各減少23人次(-46.94%)(-23.96%)為最多、土城區減少17人次(-34.69%)次之。

◎以到院前心肺功能停止傷病患事故地點型態區分，本期到院前心肺功能停止傷病患事故地點，以發生於住宅369人次(佔65.66%)為最多，街道/公路63人次(佔11.21%)次之；與去年同期相比較，事故地點仍以發生於住宅441人次(佔66.32%)為最多，街道/公路64人次(佔9.62%)次之；本期與去年同期相比較，以住宅減少72人次(-16.33%)為最多、工廠/工作地點減少22人次(-70.97%)次之。

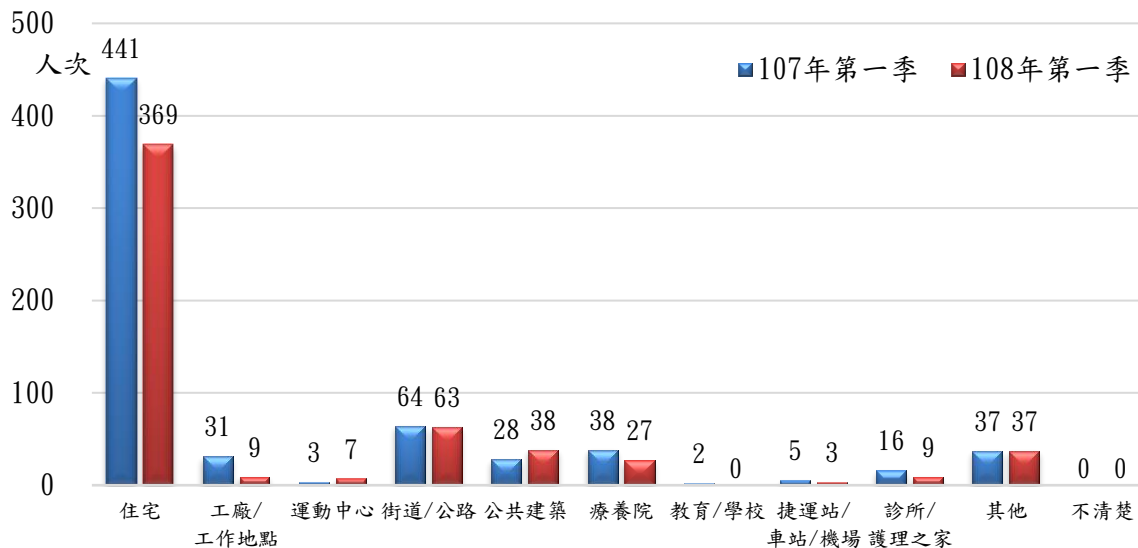


圖 3、新北市 108 年 1 月至 3 月緊急救護到院前心肺功能停止傷病患
事故地點型態~與去年同期相較

資料來源：根據本局公務統計報表「1763-00-03-2」編製。