

# 新北市政府消防局

108 年消防救護統計通報

第三季



新北市政府消防局 會計室 編製

中華民國 108 年 10 月 18 日



# 新北市消防統計通報

## 救護概況（七月至九月）

### 一、緊急救護分析

108年7月至9月本局救護服務出勤共計為50,064次，去年同期為46,217次，本期較去年同期增加3,847次(+8.32%)；。

- ◎以行政區觀察，本期救護服務出勤板橋區6,890次(佔13.76%)為最多、三重區5,766次(佔11.52%)次之、中和區4,987(佔9.96%)次之、新莊區4,820次(佔9.63%)再次次之；與去年同期相比較，本期救護服務出勤則以三重區增加579次(+11.16%)出勤次數為最多、中和區增加422次(+9.24%)次之、板橋區增加418次(+6.46%) 再次之。
- ◎以急救送醫-非創傷類區分，本期急救送醫非創傷以急病14,378人次(佔77.45%)為最多，其他1,227次(佔6.14%)次之，行為急症/精神異常972次(佔5.24%)再次之；去年同期急救送醫非創傷則仍以急病13,277人次(佔75.64%)為最多，其他1,227次(佔6.99%)次之，行為急症/精神異常896次(佔5.10%)再次之；由上述觀之本期與去年同期相比較，急救送醫非創傷人次項下，以急病項目就佔七成以上，為最主要的原因。
- ◎以急救送醫-創傷類區分，本期急救送醫創傷以車禍受傷11,647人次(佔67.48%)為最多，一般外傷5,069次(佔29.37%)次之；去年同期急救送醫創傷則仍以車禍受傷11,698人次(佔68.11%)為最多，一般外傷4,953次(佔28.84%)次之；由上述觀之本期與去年同期相比較，急救送醫創傷人次項下，皆以車禍受傷及一般外傷二項佔九成以上為最主要原因。

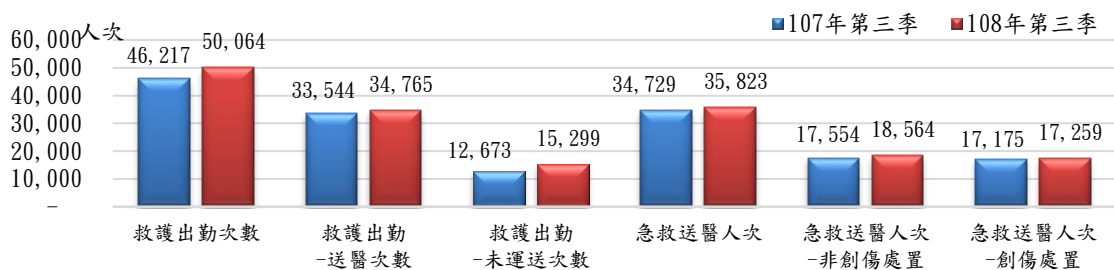


圖 1、新北市 108 年 7 月至 9 月緊急救護出勤暨急救送醫長條圖~與去年同期相較

資料來源：根據本局108年公務統計報表「1763-00-01-2」編製。

◎本通報各項統計數字皆以電子計算機整理計算，其尾數採四捨五入法計列，故總數與細項之和容有出入。

會計室編製

## 二、緊急救護處置分析

108年7月至9月消防救護急救處置、共計94,851次，去年同期為92,082次，本期較去年同期增加2,769次(+3.01%)。

◎以行政區觀察，本期緊急救護各類處置以板橋區12,053次(佔12.71%)最多、三重區10,234次(佔10.79%)次之、新莊區9,271次(佔9.77%)再次之、中和區9,157(佔9.65%)再次次之；與去年同期相比較，則以緊急救護各類處置以三重區增加819次(+8.07%)為最多、汐止區增加362次(+3.90%)次之、新莊區增加322次(+3.60%)再次之、永和區增加260次(+5.64%)再次次之，另外以貢寮區減少211次(-43.60%)為最多次、三芝區減少116次(-15.49%)次之。

◎以救護急救處置項目區分，本期各類處置以其他處置計有52,452次(佔55.30%)為最多，其餘依次為，創傷處置計有31,903次(佔33.63%)，呼吸道處置計有6,697次(佔7.06%)，藥物處置計有2,719次(佔2.87%)，心肺復甦術計有1,080次(佔1.14%)；去年同期各類處置仍以其他處置計有49,867次(佔54.15%)為最多，其餘依次為，創傷處置計有31,478次(佔34.18%)，呼吸道處置計有5,812次(佔6.31%)，藥物處置計有3,899次(佔4.23%)，心肺復甦術計有1,026次(佔1.11%)。

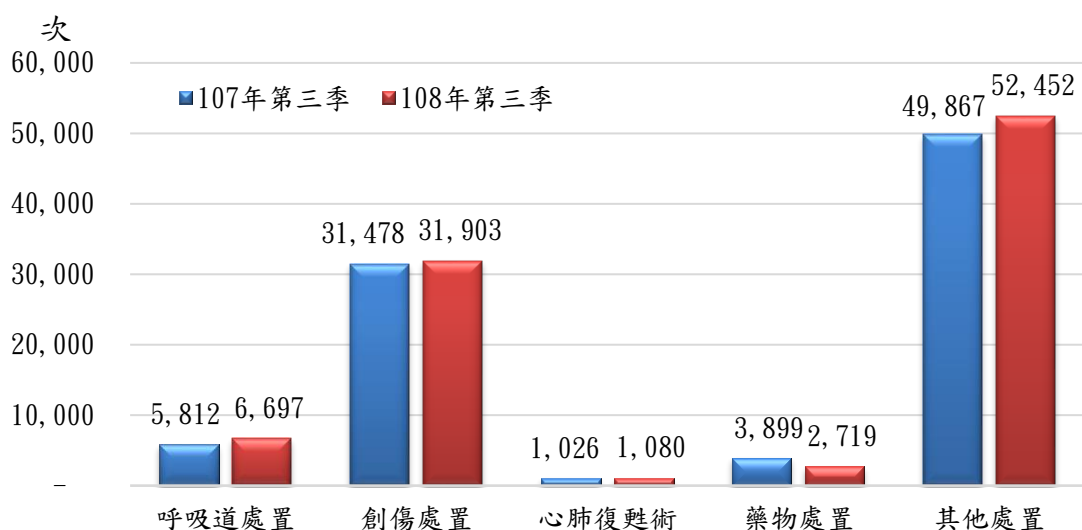


圖 2、新北市 108 年 7 月至 9 月消防救護急救處置各類處置~與去年同期相較

資料來源：根據本局公務統計報表「1763-00-02-2」編製。

### 三、緊急救護到院前心肺功能停止傷病患分析

108年7月至9月緊急救護到院前心肺功能停止之傷病患、共計543人次，去年同期為515人次，本期較去年同期增加28人次(+5.44%)。

◎以行政區觀察，本期緊急救護到院前心肺功能停止傷病患，以板橋區64人次(佔11.79%)最多、三重區58人次(佔10.68%)次之、新莊區48人次(佔8.84%)再次之；與去年同期相比較，則以土城區增加14人次(+48.28%)為增加最多、蘆洲區增加11人次(+68.75%)次之，另鶯歌區減少9人次(-69.23%)減少最多，永和/新莊區各減少8人次(-25.00%)及(14.29%)次之。

◎以到院前心肺功能停止傷病患事故地點型態區分，本期到院前心肺功能停止傷病患事故地點，以發生於住宅315人次(佔58.01%)為最多，街道/公路84人次(佔15.47%)次之；與去年同期相比較，事故地點仍以發生於住宅320人次(佔62.14%)為最多，街道/公路62人次(佔12.04%)次之；本期與去年同期相比較，以街道/公路增加22人次(+35.48%)為增加最多，其他增加17人次(+73.91%)次之，工廠/工作地點增加12人次(+85.71%)再次之。

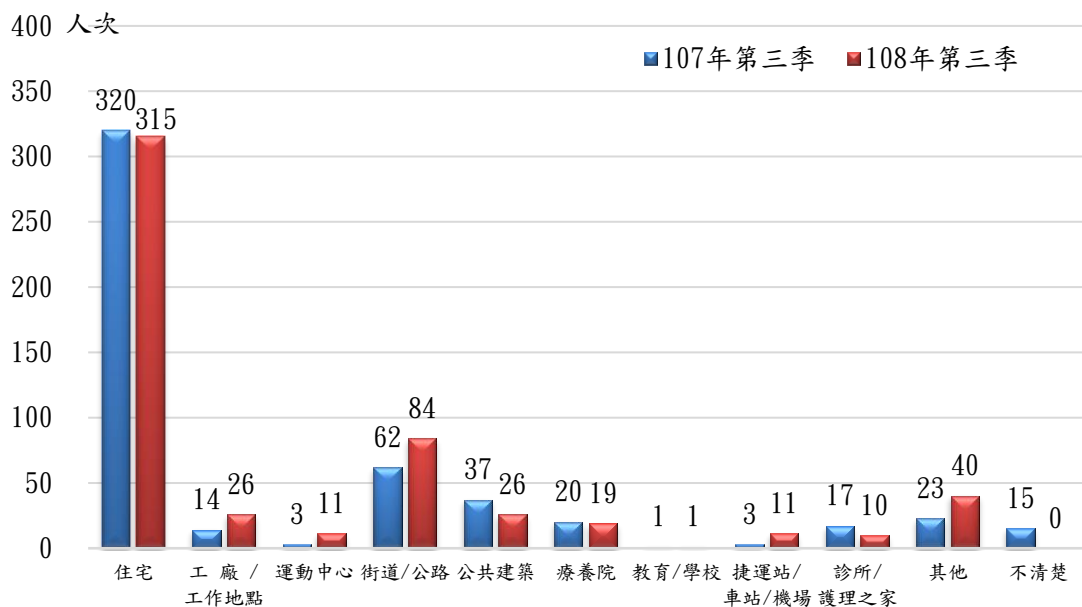


圖 3、新北市 108 年 7 月至 9 月緊急救護到院前心肺功能停止傷病患事故地點型態~與去年同期相較

資料來源：根據本局公務統計報表「1763-00-03-2」編製。