

# 新北市政府消防局

108 年消防救護統計通報

第四季



新北市政府消防局 會計室 編製

中華民國 109 年 2 月 18 日



# 新北市消防統計通報

## 救護概況（十月至十二月）

### 一、緊急救護分析

108年10月至12月本局救護服務出勤共計為53,266次，去年同期為46,614次，本期較去年同期增加6,652次(+14.27%)；。

◎以行政區觀察，本期救護服務出勤板橋區7,255次(佔13.62%)為最多、三重區5,998次(佔11.26%)次之、新莊區5,249次(佔9.85%)次之、中和區5,231(佔9.82%)再次次之；與去年同期相比較，本期救護服務出勤則以三重區增加736次(+13.99%)出勤次數為最多、板橋區增加687次(+10.46%)次之、新莊區增加539次(+11.44%) 再次之。

◎以急救送醫-非創傷類區分，本期急救送醫非創傷以急病14,760人次(佔77.04%)為最多，其他1,315次(佔6.86%)次之，行為急症/精神異常1,000次(佔5.22%)再次之；去年同期急救送醫非創傷則仍以急病13,051人次(佔78.09%)為最多，行為急症/精神異常862次(佔5.16%)次之，路倒706次(佔4.22%)再次之；由上述觀之本期與去年同期相比較，急救送醫非創傷人次項下，以急病項目皆佔七成以上，為最主要的原因。

◎以急救送醫-創傷類區分，本期急救送醫創傷以車禍受傷12,480人次(佔69.97%)為最多，一般外傷4,919次(佔27.58%)次之；去年同期急救送醫創傷則仍以車禍受傷12,579人次(佔69.83%)為最多，一般外傷4,997次(佔27.74%)次之；由上述觀之本期與去年同期相比較，急救送醫創傷人次項下，皆以車禍受傷及一般外傷二項佔九成以上為最主要原因。

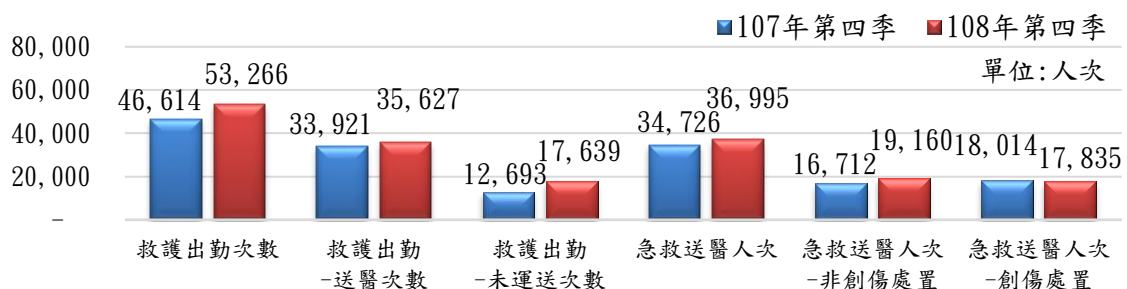


圖 1、新北市 108 年 10 月至 12 月緊急救護出勤暨急救送醫長條圖~與去年同期相較

資料來源：根據本局108年公務統計報表「1763-00-01-2」編製。

◎本通報各項統計數字皆以電子計算機整理計算，其尾數採四捨五入法計列，故總數與細項之和容有出入。

會計室編製

## 二、緊急救護處置分析

108年10月至12月消防救護急救處置、共計98,275次，去年同期為92,270次，本期較去年同期增加6,005次(+6.51%)。

◎以行政區觀察，本期緊急救護各類急救處置以板橋區12,721次(佔12.94%)為次數最多、三重區10,394次(佔10.58%)次多、新莊區9,653次(佔9.82%)再次之；與去年同期相比較，則以緊急救護各類處置以三重區增加826次(+8.63%)為最多、板橋區增加681次(+5.66%)次之、永和區增加642次(+13.77%)再次之，另外各類急救處置以三芝及石門區各減少45次(-7.04%)及(-19.65%)為減少最多。

◎以救護急救處置項目區分，本期各類處置以其他處置計有57,783次(佔58.79%)為最多，其餘依次為，創傷處置計有30,880次(佔31.42%)，呼吸道處置計有6,138次(佔6.25%)，藥物處置計有2,287次(佔2.33%)，心肺復甦術計有1,187次(佔1.21%)；去年同期各類處置仍以其他處置計有52,231次(佔56.60%)為最多，其餘依次為創傷處置計有29,801次(佔32.30%)，呼吸道處置計有5,950次(佔6.45%)，藥物處置計有3,218次(佔3.49%)，心肺復甦術計有1,070次(佔1.16%)。

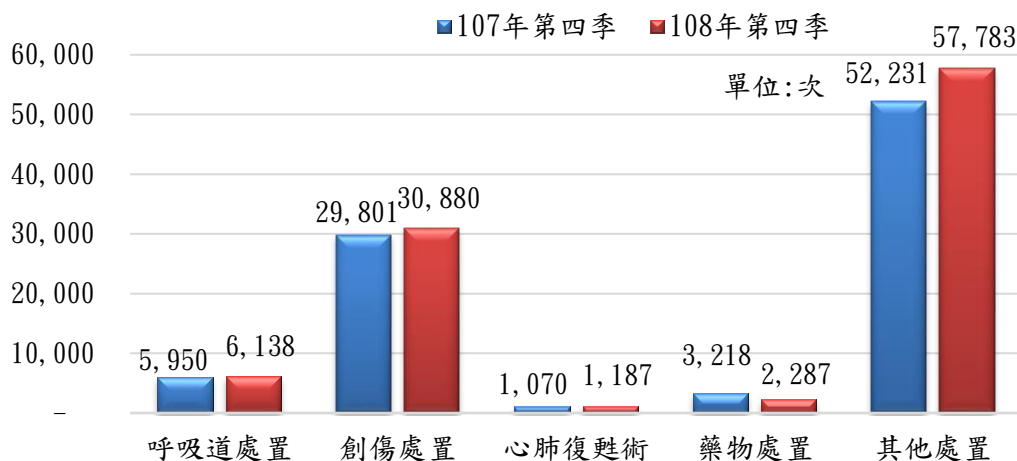


圖 2、新北市 108 年 10 月至 12 月消防救護急救處置各類處置~與去年同期相較

資料來源：根據本局公務統計報表「1763-00-02-2」編製。

### 三、緊急救護到院前心肺功能停止傷病患分析

108年10月至12月緊急救護到院前心肺功能停止之傷病患、共計596人次，去年同期為538人次，本期較去年同期增加58人次(+10.78%)。

◎以行政區觀察，本期緊急救護到院前心肺功能停止傷病患，以板橋區80人次(佔13.42%)最多、中和區61人次(佔10.23%)次之、新店區59次(佔9.90%)再次之、三重區58人次(佔9.73%)再次次之；與去年同期相比較，則以新店區增加16人次(+37.21%)為增加次數最多、蘆洲區增加14人次(+70.00%)次之、中和區增加13人次(+27.08%)次之，另淡水區減少9人次(-32.14%)減少最多，五股區減少8人次(-32.00%)次之。

◎以到院前心肺功能停止傷病患事故地點型態區分，本期以發生於住宅399人次(佔66.95%)為最多，街道/公路62人次(佔10.40%)次之；與去年同期相比較，事故地點仍以發生於住宅348人次(佔64.68%)為最多，街道/公路63人次(佔11.71%)次之；本期與去年同期相比較，以住宅增加51人次(+14.66%)為增加最多，其他增加18人次(+66.66%)次之，另公共建築減少19人次(-38.78%)減少最多。

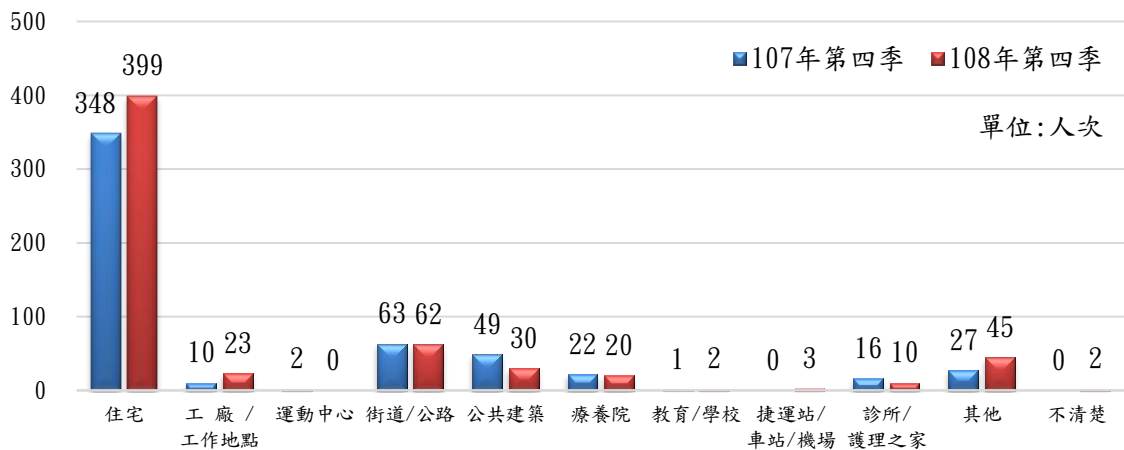


圖 3、新北市 108 年 10 月至 12 月緊急救護到院前心肺功能停止傷病患事故地點型態~與去年同期相較

資料來源：根據本局公務統計報表「1763-00-03-2」編製。